

# Capitolo 14

## I mercati dei fattori di produzione

### Sommario del capitolo

- 14.1 Mercati concorrenziali dei fattori di produzione
- 14.2 Equilibrio nel mercato concorrenziale di un fattore produttivo
- 14.3 Mercati dei fattori produttivi con potere monopsonistico
- 14.4 Mercati dei fattori produttivi con potere monopolistico

FIGURA 14.1 Ricavo marginale del prodotto

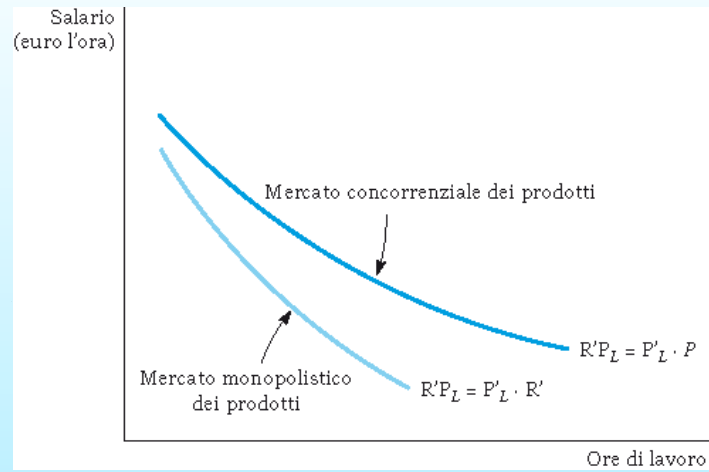


FIGURA 14.2 Impiego di lavoro da parte di un'impresa (con capitale fisso)

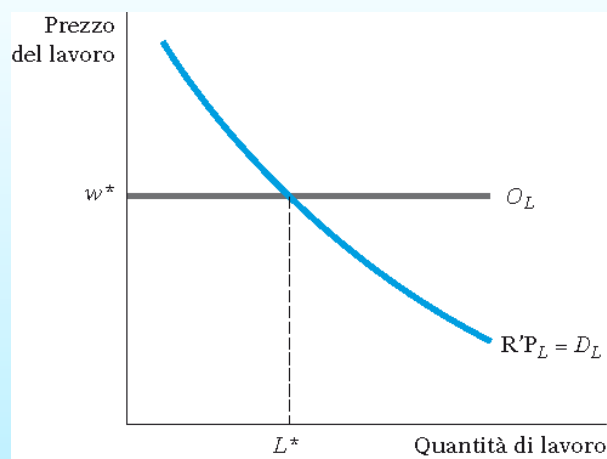


FIGURA 14.3 Spostamento della curva di offerta di lavoro

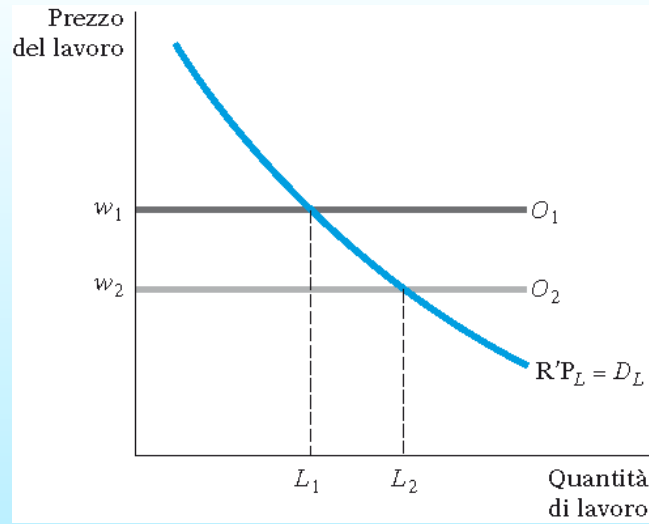
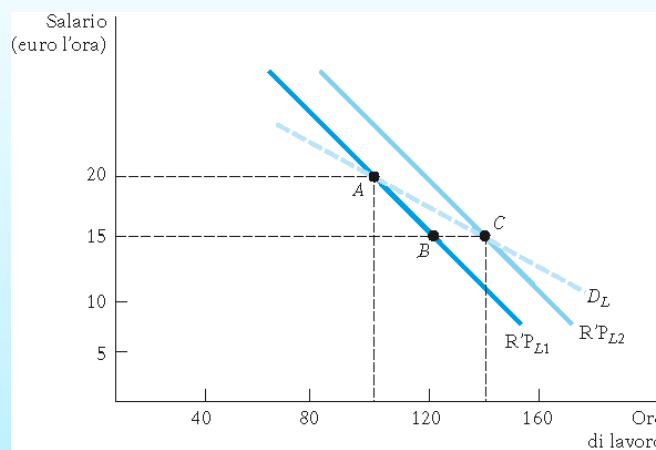
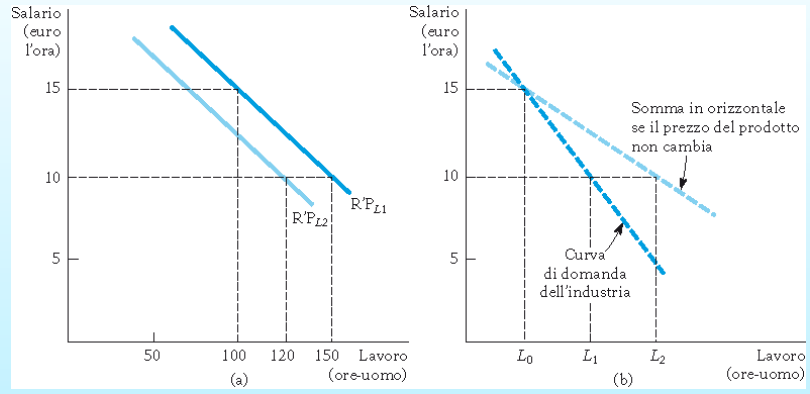


FIGURA 14.4 Curva di domanda di lavoro dell'impresa (con capitale variabile)



**D**

FIGURA 14.5 La domanda di lavoro di un'industria

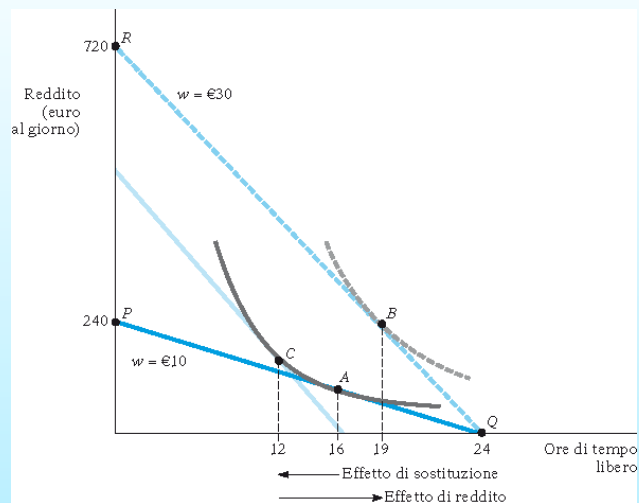


No da esempio 14.1 (p.479) a metà p.482

FIGURA 14.8 Curva di offerta di lavoro piegata all'indietro



FIGURA 14.9 Effetti di reddito e di sostituzione di un aumento salariale



**D**

TABELLA 14.2 Elasticità dell'offerta di lavoro (ore lavorate).

Gruppo	Ore del capofamiglia rispetto al salario del capofamiglia	Ore del coniuge rispetto al salario del coniuge	Ore del capofamiglia rispetto al salario del coniuge
Uomini non sposati, senza figli	0,026		
Donne non sposate, con figli	0,106		
Donne non sposate, senza figli	0,011		
Famiglia monoreddito, con figli	-0,078		
Famiglia monoreddito, senza figli	0,007		
Famiglia con due redditi, con figli	-0,002	-0,086	-0,004
Famiglia con due redditi, senza figli	-0,107	-0,028	-0,059

FIGURA 14.10 Equilibri del mercato del lavoro

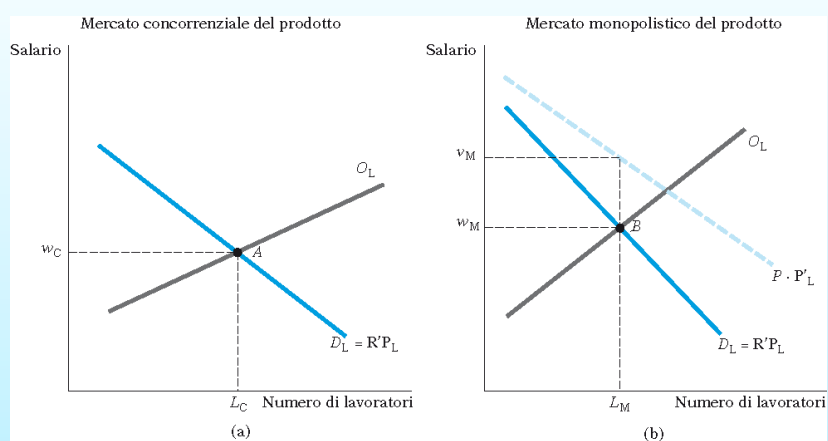


FIGURA 14.11 Rendita economica

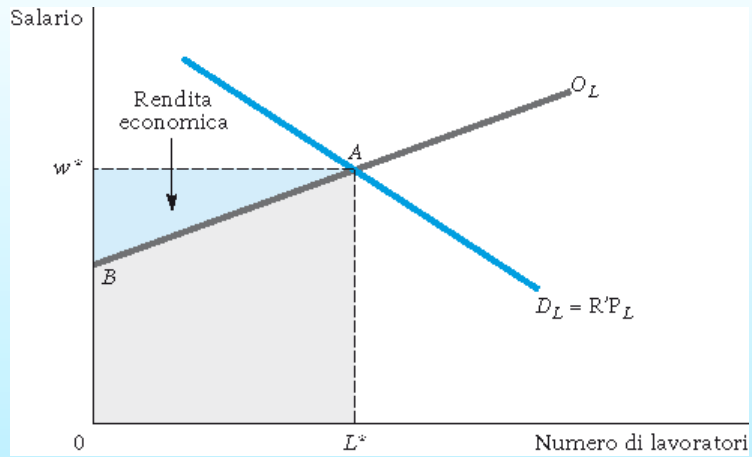


FIGURA 14.12 Rendita della terra

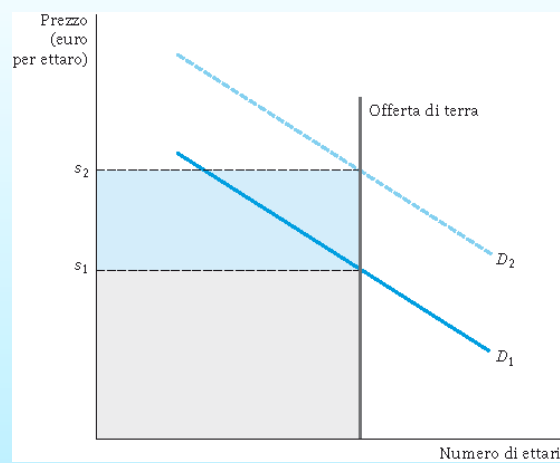
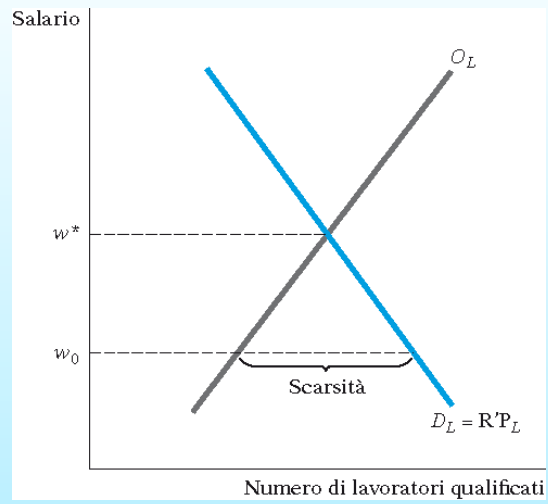



FIGURA 14.13 La carenza di personale militare qualificato



No da p.493 a fine capitolo



✘ Impossibile visualizzare l'immagine:  
l'immagine potrebbe essere danneggiata o  
il file potrebbe essere necessario



Insufficiente per aprire l'immagine oppure  
il file. Se viene visualizzata di nuovo la x

**Fine del Capitolo 14**